

Određivanje postavki za povezivanje s aplikacijom Smart Pianist

Najprije morate povezati aplikaciju Smart Pianist s kompatibilnim instrumentom kako biste je mogli upotrebljavati. Načini povezivanja razlikuju se ovisno o tome koji instrument i pametni uređaj posjedujete. Slijedite korake u nastavku da biste provjerili odgovarajući način povezivanja i koja vam je dodatna oprema potrebna.

1. Odaberite instrument i pametni uređaj s popisa u nastavku, a zatim pritisnite [Prikaži].

Instrument:

Pametni uređaj:

2. Odaberite najprikladniji od načina povezivanja koji su prikazani u nastavku, zatim pročitajte odgovarajuće upute za pripremu potrebne dodatne opreme.
3. Vratite se u aplikaciju Smart Pianist i slijedite upute čarobnjaka za povezivanje za dovršetak povezivanja.

◆ Načini povezivanja

[Instrument]: priključak za iPad /

[Uređaj]: priključak Lightning

Potrebna dodatna oprema:

- USB kabel s priključkom Apple Lightning



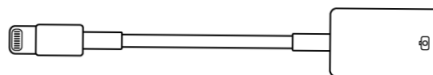
[Instrument]: priključak USB TO HOST (tip B) / [Uređaj]: priključak Lightning

Potrebna dodatna oprema:

- USB kabel (utikač tipa A – utikač tipa B)



- USB prilagodnik za kameru s priključkom Apple Lightning



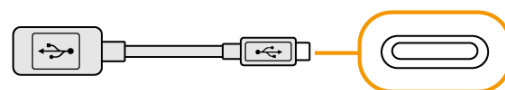
[Instrument]: priključak USB TO HOST (tip B) / [Uređaj]: priključak tipa C

Potrebna dodatna oprema:

- USB kabel (utikač tipa A – utikač tipa B)



- USB prilagodnik za konverziju (utikač tipa A – utikač tipa C)



* Ako priključujete uređaj iPadOS, upotrijebite prilagodnik s više priključaka Apple USB-C Digital AV ili Apple USB-C VGA.

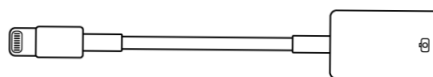
[Instrument]: priključak USB TO HOST (tip C) / [Uređaj]: priključak Lightning

Potrebna dodatna oprema:

- USB kabel (utikač tipa A – utikač tipa C)



- USB prilagodnik za kameru s priključkom Apple Lightning



[Instrument]: priključak USB-C /

[Uređaj]: priključak Lightning

Potrebna dodatna oprema:

- kabel tvrtke Apple s priključcima USB-C i Lightning



* Možete upotrijebiti USB kabel (utikač tipa C – utikač tipa C ili utikač tipa A – utikač tipa C) i originalni Apple prilagodnik.

[Instrument]: priključak USB-C ili priključak USB TO HOST (tip C) /

[Uređaj]: priključak tipa C

Potrebna dodatna oprema:


- USB kabel (utikač tipa C – utikač tipa C)



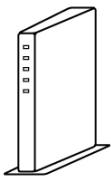
Wi-Fi (UD-WL01)

Potrebna dodatna oprema:

- bežični adapter LAN-a za USB UD-WL01



- usmjerivač (pristupna točka)



* Možete se povezati bez usmjerivača, međutim, određene funkcije (kao što je upravljanje podacima u servisu za pohranu na mreži i ažuriranje firmvera instrumenta) koje zahtijevaju internetski pristup će se onemogućiti.

* Nije dostupno u nekim zemljama i regijama.

Bluetooth (ugrađen u instrument)

Potrebna dodatna oprema:

nema je

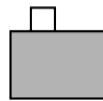
Ako se povezujete putem Bluetooth veze, funkcija Audio Recording (Audiosnimanje) neće se moći upotrebljavati u aplikaciji Smart Pianist. Ako svoju izvedbu na klavijaturama želite snimiti kao zvučnu datoteku u aplikaciji Smart Pianist, povežite se na drugi način.

* Nije dostupno u nekim zemljama i regijama.

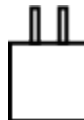
Bluetooth (UD-BT01)

Potrebna dodatna oprema:

- bežični adapter MIDI UD-BT01



- USB prilagodnik napajanja (tipa A)



- USB kabel (utikač tipa A – utikač tipa B)



Ako se povezujete putem Bluetooth veze, funkcija Audio Recording (Audiosnimanje) neće se moći upotrebljavati u aplikaciji Smart Pianist. Ako svoju izvedbu na klavijaturama želite snimiti kao zvučnu datoteku u aplikaciji Smart Pianist, povežite se na drugi način.

* Nije dostupno u nekim zemljama i regijama.

O ovom priručniku

- Apple, iPhone, iPad, Lightning i iPadOS zaštitni su znakovi tvrtke Apple Inc., registrirani u SAD-u i drugim državama.
- Android je zaštitni znak tvrtke Google LLC.
- USB-C™ je zaštitni znak organizacije USB Implementers Forum.
- Wi-Fi je registrirani zaštitni znak tvrtke Wi-Fi Alliance®.
- Slovni znak i logotip Bluetooth® registrirani su zaštitni znakovi u vlasništvu tvrtke Bluetooth SIG, Inc., a tvrtka Yamaha Corporation upotrebljava takve oznake na temelju licence.



- Nazivi tvrtki i proizvoda u ovom priručniku zaštitni su znakovi ili registrirani zaštitni znakovi njihovih vlasnika.