

## Savienojuma izveide ar lietotni Smart Pianist

Lai izmantotu lietotni Smart Pianist, to nepieciešams savienot ar saderīgu mūzikas instrumentu. Savienojuma metode atšķiras atkarībā no instrumenta un viedierīces. Lai noskaidrotu atbilstošos savienojuma veidus un nepieciešamos vienumus, veiciet tālāk norādītās darbības.

1. Tālāk sarakstā atlasiet savu instrumentu un viedierīci un pēc tam nospiediet pogu [Rādīt].

Instrumenti:

Viedierīce:


2. Izvēlieties piemērotāko no tālāk parādītajiem savienojuma veidiem un pēc tam izlasiet atbilstošos norādījumus, lai sagatavotu nepieciešamos vienumus.
3. Atgriezieties lietotnē Smart Pianist un izpildiet savienojuma vedņa norādījumus, lai savienotu instrumentu ar viedierīci.

### ◆ Savienojumu veidi

[Instrumenta nosaukums] iPad terminālis / [Ierīces nosaukums] Lightning savienotājs

Nepieciešamie vienumi:

- Kabelis no Apple Lightning uz USB



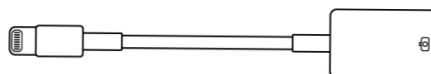
[Instrumenta nosaukums] USB TO HOST terminālis (B tips) / [Ierīces nosaukums] Lightning savienotājs

Nepieciešamie vienumi:

- USB kabelis (no A tipa spraudņa uz B tipa spraudni)



- Adapteris no Apple Lightning uz USB kameru



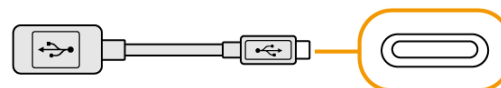
[Instrumenta nosaukums] USB TO HOST (B tips) terminālis / [Ierīces nosaukums] C tipa savienotājs

Nepieciešamie vienumi:

- USB kabelis (no A tipa spraudņa uz B tipa spraudni)



- USB pārveidotājadapteris (no A tipa ligzdas uz C tipa spraudni)



\* Ja pievienojat iPadOS ierīci, izmantojiet Apple USB-C digitālo AV daudzfunkcionālo adaptera vai Apple USB-C VGA daudzfunkcionālo adaptera savienojumu.

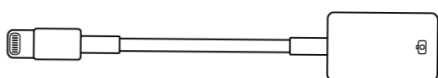
[Instrumenta nosaukums] USB TO HOST terminālis (C tips) / [Ierīces nosaukums] Lightning savienotājs

Nepieciešamie vienumi:

- USB kabelis (no A tipa spraudņa uz C tipa spraudni)



- Adapteris no Apple Lightning uz USB kameru



[Instrumenta nosaukums] USB-C terminālis / [Ierīces nosaukums] Lightning savienotājs

Nepieciešamie vienumi:

- Kabelis savienojumam no Apple USB-C uz Lightning



\* Var izmantot USB kabeli (C tipa spraudnis — C tipa spraudnis vai A tipa spraudnis — C tipa spraudnis) un oriģinālu Apple adapteri.

[Instrumenta nosaukums] USB-C terminālis vai USB TO HOST (C tips) terminālis / [Ierīces nosaukums] C tipa savienotājs

Nepieciešamie vienumi:

- USB kabelis (no C tipa spraudņa uz C tipa spraudni)



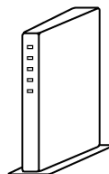
Wi-Fi (UD-WL01)

Nepieciešamie vienumi:

- USB bezvadu LAN adapteris UD-WL01



- Maršrutētājs (piekļuves punkts)



\* Varat izveidot savienojumu bez maršrutētāja, taču noteiktas funkcijas (piemēram, datu pārvaldība instrumenta tiešsaistes krātuvē un instrumenta programmaparatūras atjaunināšana), kurām nepieciešama interneta piekļuve, tiks atspējotas.

\* Nav pieejams dažās valstīs vai apgabalos.

Bluetooth (funkcija ir iebūvēta instrumentā)

Nepieciešamie vienumi:

Nav

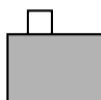
Veidojot savienojumu ar Bluetooth, lietotnē Smart Pianist nevar izmantot funkciju Audio ierakstīšana. Ja vēlaties lietotnē Smart Pianist ierakstīt klaviatūras izpildījumu kā audio, izveidojiet savienojumu, izmantojot citu metodi.

\* Nav pieejams dažās valstīs vai apgabalos.

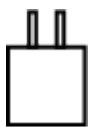
Bluetooth (UD-BT01)

Nepieciešamie vienumi:

- Bezvadu MIDI adapteris UD-BT01



- USB strāvas adapteris (A tips)



- USB kabelis (no A tipa spraudņa uz B tipa spraudni)



Veidojot savienojumu ar Bluetooth, lietotnē Smart Pianist nevar izmantot funkciju Audio ierakstīšana. Ja vēlaties lietotnē Smart Pianist ierakstīt klaviatūras izpildījumu kā audio, izveidojiet savienojumu, izmantojot citu metodi.

\* Nav pieejams dažās valstīs vai apgabalos.

#### Par šo rokasgrāmatu

- Apple, iPhone, iPad, Lightning un iPadOS ir Apple Inc. preču zīmes, kas reģistrētas ASV un citās valstīs.
- Android ir Google LLC preču zīme.
- USB-C™ ir USB Implementers Forum preču zīme.
- Wi-Fi ir Wi-Fi Alliance® reģistrēta preču zīme.
- Bluetooth® vārda zīme un logotipi ir reģistrētas preču zīmes, kas pieder Bluetooth SIG, Inc., un Yamaha Corporation izmanto šīs zīmes saskaņā ar licenci.



- Šajā rokasgrāmatā minētie uzņēmumu un produktu nosaukumi ir attiecīgo uzņēmumu preču zīmes vai reģistrētas preču zīmes.