

# Nastavenie na pripojenie k aplikácii Smart Pianist

Ak chcete používať aplikáciu Smart Pianist, musíte ju pripojiť ku kompatibilnému nástroju. Spôsob pripojenia sa líši v závislosti od vášho nástroja a inteligentného zariadenia. Podľa nasledujúcich pokynov overte, aké typy pripojenia a aké položky sú potrebné.

1. Z nižšie uvedeného zoznamu vyberte svoj nástroj a inteligentné zariadenie a potom stlačte tlačidlo [Zobraziť].

Nástroj:

Inteligentné zariadenie:


2. Z nižšie uvedených typov pripojenia vyberte najvhodnejší typ a prečítajte si príslušné pokyny na prípravu potrebných položiek.
3. Vráťte sa do aplikácie Smart Pianist a podľa pokynov v sprievodcovi pripojením dokončíte pripojenie.

## ◆ Typy pripojenia

[Nástroj] terminál iPad/[Zariadenie] konektor Lightning

Požadované položky:

- Kábel Apple Lightning na USB



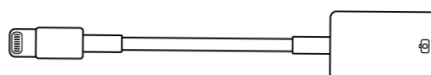
[Nástroj] terminál rozhrania USB TO HOST (typ B)/[Zariadenie] konektor Lightning

Požadované položky:

- Kábel USB (zástrčka typu A – zástrčka typu B)



- Adaptér Apple Lightning na USB kameru



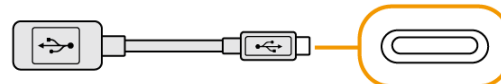
[Nástroj] terminál rozhrania USB TO HOST (typ B)/[Zariadenie] konektor typu C

Požadované položky:

- Kábel USB (zástrčka typu A – zástrčka typu B)



- Prevodový adaptér USB (zásuvka typu A – zástrčka typu C)



\* Pri pripájaní zariadenia so systémom iPadOS použite multiportový digitálny AV adaptér Apple USB-C alebo multiportový adaptér Apple USB-C VGA.

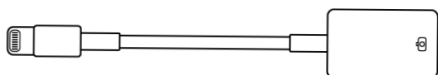
[Nástroj] terminál rozhrania USB TO HOST (typ C)/[Zariadenie] konektor Lightning

Požadované položky:

- Kábel USB (zástrčka typu A – zástrčka typu C)



- Adaptér Apple Lightning na USB kameru



### [Nástroj] terminál USB-C/[Zariadenie] konektor Lightning

#### Požadované položky:

- Kábel Apple USB-C na Lightning



\* Môžete použiť kábel USB (zástrčka typu C – zástrčka typu C alebo zástrčka typu A – zástrčka typu C) a originálny adaptér Apple.

### [Nástroj] terminál USB-C alebo terminál USB TO HOST (typ C)/[zariadenie] konektor typu C

#### Požadované položky:


- Kábel USB (zástrčka typu C – zástrčka typu C)



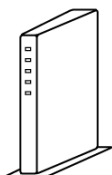
### Wi-Fi (UD-WL01)

#### Požadované položky:

- Adaptér bezdrôtovej siete LAN s pripojením USB UD-WL01



- Smerovač (miesto prístupu)



\* Je možné sa pripojiť aj bez smerovača, ale niektoré funkcie vyžadujúce prístup k internetu (ako napr. správa údajov v online úložisku alebo aktualizácia firmvéru nástroja) budú deaktivované.

\* Nedostupné v niektorých krajinách či oblastiach.

### Bluetooth (vstavané do nástroja)

#### Požadované položky:

Žiadne

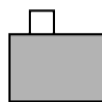
Pri pripojení cez rozhranie Bluetooth nie je možné v aplikácii Smart Pianist používať funkciu nahrávania zvuku. Ak chcete v aplikácii Smart Pianist nahráť svoju hru na klávesy ako zvuk, zvolte iný spôsob pripojenia.

\* Nedostupné v niektorých krajinách či oblastiach.

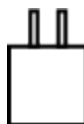
### Bluetooth (UD-BT01)

#### Požadované položky:

- Bezdrôtový MIDI adaptér UD-BT01



- Napájací adaptér USB (typ A)



- Kábel USB (zástrčka typu A – zástrčka typu B)



Pri pripojení cez rozhranie Bluetooth nie je možné v aplikácii Smart Pianist používať funkciu nahrávania zvuku. Ak chcete v aplikácii Smart Pianist nahráť svoju hru na klávesy ako zvuk, zvolte iný spôsob pripojenia.

\* Nedostupné v niektorých krajinách či oblastiach.

## O tejto príručke

- Apple, iPhone, iPad, Lightning a iPadOS sú ochranné známky spoločnosti Apple Inc. registrované v Spojených štátoch a ďalších krajinách.
- Android je ochranná známka spoločnosti Google LLC.
- USB-C™ je obchodná známka spoločnosti USB Implementers Forum.
- Wi-Fi je registrovaná ochranná známka spoločnosti Wi-Fi Alliance®.
- Označenie a logá Bluetooth® sú registrované ochranné známky spoločnosti Bluetooth SIG, Inc. a akékoľvek ich používanie spoločnosťou Yamaha Corporation upravuje licenčná zmluva.



- Názvy spoločností a produktov uvedené v tejto príručke sú ochranné známky alebo registrované ochranné známky príslušných spoločností.